

LOSY ABSOLWENTÓW AKADEMII POMORSKIEJ W SŁUPSKU

Raport z monitoringu za rok 2021

Opracowała Aneta Matyjaszek

Słupsk, luty 2022

BADANIE LOSÓW ABSOLWENTÓW

Raport z wyników ankiet przeprowadzonych wśród absolwentów

kończących studia w 2021 r.

I Wprowadzenie

1. Podstawa prawna.

Monitoring losów zawodowych absolwentów przeprowadzono zgodnie z procedurą przyjętą Uchwałą Senatu Akademii Pomorskiej w Słupsku nr R.000.5.18 z dnia 24 stycznia 2018r. w sprawie wprowadzenia zmian do uchwały nr R.000.4.16 z 27 stycznia 2015 r. w sprawie wprowadzenia Procedury Badania Losów Zawodowych Absolwentów.

Na podstawie przepisów zawartych w Ustawie z 20 lipca 2018 r. Prawo o szkolnictwie wyższym i nauce (Dz.U. 2018, poz. 1668) przyjęto, że w celu dostosowania programu kształcenia do potrzeb rynku pracy uczelnia będzie prowadzić własny monitoring karier zawodowych swoich absolwentów.

Zgodnie z Rozporządzeniem Ministra Nauki i Szkolnictwa Wyższego z dnia 27 września 2018r. ws. studiów, w programie studiów uwzględnia się wnioski z analizy zgodności efektów uczenia się z potrzebami rynku pracy oraz wnioski z analizy wyników monitoringu, o którym mowa w §7.2, art. 352, ust.1. Dlatego też w przyjętej procedurze uwzględniono:

- szczegółową analizę danych przekazywanych przez pracownika Akademickiego Biura Karier (ABK);
- opiniowanie wyników pozyskanych danych;
- podejmowanie działań w celu wprowadzenia ewentualnych zmian w ofercie edukacyjnej Uczelni, doskonaleniu programów kształcenia na danym kierunku, w tym w dopasowaniu kompetencji uzyskanych w toku kształcenia do potrzeb pracodawców.

2. Zakres oraz metoda badania.

Monitoring losów zawodowych absolwentów przeprowadzono w okresie listopad-grudzień 2021. Objął on osoby, które ukończyły studia w roku akademickim 2020/2021. Badanie przeprowadzono w formie anonimowej ankiety online, która została wysłana na adresy mejlowe podane przez absolwentów.

Ankieta składała się z 11 pytań zamkniętych i 1 pytania otwartego. łącznie wysłano **818** ankiet, na które odpowiedziało **118** osób, tj. **14,42%** badanych.

II. Analiza monitoringu

1. Absolwenci Akademii Pomorskiej w Słupsku w roku akademickim 2020/2021.

W roku akademickim 2020/2021 studia na Akademii Pomorskiej ukończyło **818** osób, w tym:

- studia stacjonarne: **549** os. (w tym 91 cudzoziemców), tj. 67,11%
- studia niestacjonarne: **269** osób (w tym 2 cudzoziemców), tj. 32,88%

Większość absolwentów (47%) ukończyła stacjonarne studia pierwszego stopnia i jednolite studia magisterskie. Dominującą grupę stanowią osoby, które ukończyły studia pierwszego i drugiego stopnia stacjonarne i niestacjonarne na kierunku Bezpieczeństwo narodowe – 159 os. (19,4%) i Pedagogika – 117 os. (14,3%). Liczną grupę stanowią również absolwenci studiów pierwszego stopnia na kierunku Zarządzanie – 84 os. (10,2%), Filologia angielska – 78 os. (9,5%) i Pielęgniarstwo – 76 os. (9,3%).

Dokładny podział absolwentów ze względu na formę studiów i kierunek ilustruje poniższa tabela.

Kierunek studiów	Stacjonarne		Niestacjonarne		Razem
	SPS+JSM	SDS	SPS	SDS	
Ogółem	385	164	150	119	818
KATEDRA SZTUKI MUZYCZNEJ					
Eduk. art. W zakresie sztuki muzycznej	11	8	-	-	19
INSTYTUT PEDAGOGIKI					
Pedagogika	37	15	19	46	117
Praca socjalna	5	-	8	-	13
INSTYTUT FILOLOGII					
Filologia angielska	52	13	11	2	78
Filologia germańska	9	-	-	8	17
Filologia rosyjska	2	5	-	-	7
Filologia polska	13	6	-	-	19
INSTYTUT HISTORII					
Historia	5	-	-	-	5
INSTYTUT BIOLOGII I NAUK O ZIEMI					
Biologia	16	12	-	-	28
Geografia	4	5	-	1	10
Ochrona środowiska	11	-	-	-	11
INSTYTUT NAUK ŚCISŁYCH I TECHNICZNYCH					
Eduk. techniczno-informatyczna	4	-	-	-	4
Informatyka	12	-	-	-	12
Fizyka techniczna	2	-	-	-	2
INSTYTUT GEOGRAFII SPOŁECZNO-EKONOMICZNEJ I TURYSTYKI					
Turystyka i rekreacja	14	-	-	-	14
INSTYTUT NAUK O ZDROWIU					
Kosmetologia	17	-	18	-	35

Pielęgniarstwo	33	26	-	17	76
Ratownictwo medyczne	10	-	12	-	22
INSTYTUT PRAWA I ADMINISTRACJI					
Administracja	14	-	15	25	54
INSTYTUT BEZPIECZEŃSTWA I ZARZĄDZANIA					
Bezpieczeństwo narodowe	53	74	12	20	159
Politologia	10	-	-	-	10
Socjologia	22	-	-	-	22
Zarządzanie	29	-	55	-	84

Tab. 1. Absolwenci Akademii Pomorskiej w Słupsku w roku akad. 2020/2021 wg kierunków i form studiów;
źródło: sprawozdanie GUS, S-10 za 2021 rok (stan na dzień 31 grudnia 2021 r.)

2. Respondenci ankiety.

W ankiecie wzięło udział 118 osób, w tym z kierunków:

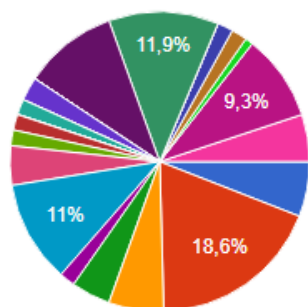
- Administracja - 7 osoby (5,9%)
- Bezpieczeństwo narodowe – 22 os. (18,6%)
- Biologia – 7 os. (5,9%)
- Edukacja artystyczna w zakresie sztuki muzycznej – 5 os. (4,2%)
- Edukacja techniczno-informatyczna (inż.) – 2 os. (1,7%)
- Filologia angielska – 13 os. (11%)
- Filologia germańska – 5 os. (4,2%)
- Filologia polska – 2 os. (1,7%)
- Filologia rosyjska – 2 os. (1,7%)
- Geografia – 2 os. (1,7%)
- Kosmetologia – 3 os. (2,5%)
- Pedagogika – 12 os. (10,2%)
- Pielęgniarstwo – 14 os. (11,9%)
- Praca socjalna – 2 os. (1,7%)
- Ratownictwo medyczne – 2 os. (1,7%)
- Turystyka i rekreacja – 1 os. (0,8%)
- Zarządzanie – 11 os. (9,3%)

6 osób (5,1%) zaznaczyło opcję 'inny', wskazując kierunek studiów.

Dane te ilustrują poniższe wykresy.

1. Kierunek studiów:

118 odpowiedzi

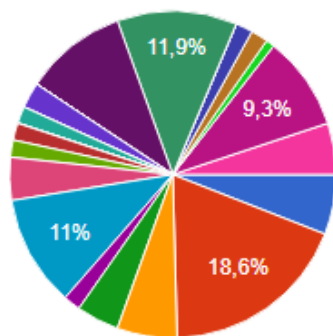


- Administracja
- Bezpieczeństwo narodowe
- Biologia
- Edukacja artystyczna w zakresie sztuki...
- Edukacja techniczno-informatyczna (i...
- Filologia angielska
- Filologia niemiecka
- Filologia polska

▲ 1/3 ▼

1. Kierunek studiów:

118 odpowiedzi

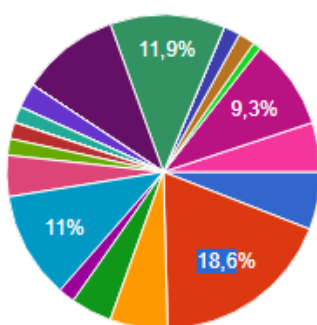


- Filologia rosyjska
- Fizjoterapia
- Fizyka techniczna (inż.)
- Geografia
- Historia
- Kosmetologia
- Matematyka
- Ochrona środowiska

▲ 2/3 ▼

1. Kierunek studiów:

118 odpowiedzi



- Pedagogika
- Pielęgniarstwo
- Politologia
- Praca socjalna
- Ratownictwo medyczne
- Turystyka i rekreacja
- Zarządzanie
- inny

▲ 3/3 ▼

Ryc. 1. Respondenci według ukończonego kierunku studiów

Źródło: Badania ankietowe losów absolwentów Akademii Pomorskiej w Słupsku przeprowadzone w okresie listopad-grudzień 2021 przez Akademickie Biuro Karier

2. Respondenci według ukończonego poziomu studiów.

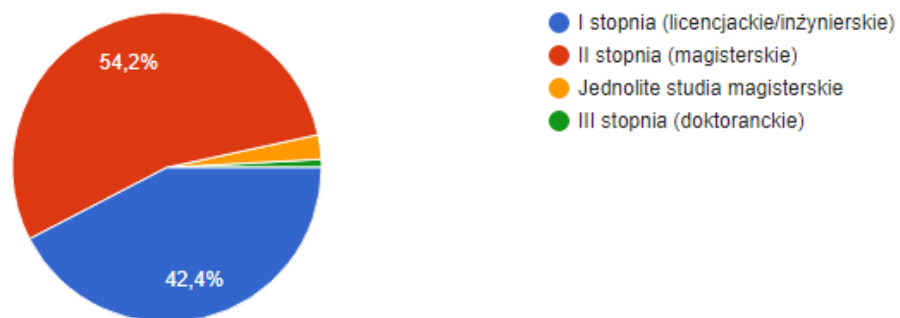
Większość respondentów stanowili absolwenci studiów 2. stopnia (magisterskich) – 54,2% (64 os.).

Absolwenci studiów 1. stopnia (licencjackich) stanowili 42,4% badanych (50 os.), jednolitych studiów magisterskich -2,5% (3 os.), a 0,8% (1 os.) ukończyła studia doktoranckie.

Przedstawia to wykres poniżej.

2. Poziom studiów:

118 odpowiedzi



Ryc. 2. Respondenci według ukończonego poziomu studiów

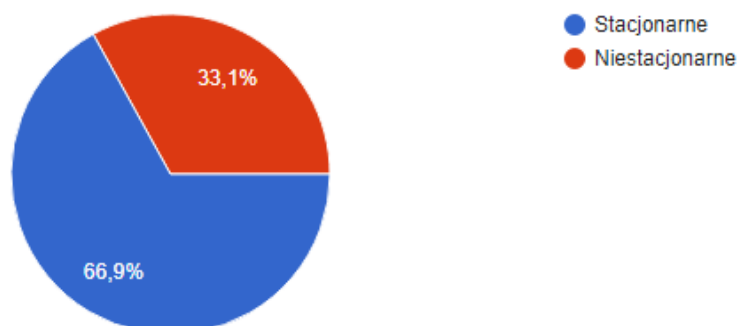
Źródło: Badania ankietowe losów absolwentów Akademii Pomorskiej w Słupsku przeprowadzone w okresie listopad-grudzień 2021 przez Akademickie Biuro Karier

3. Respondenci według ukończonego trybu studiowania.

Absolwenci studiów stacjonarnych stanowili zdecydowana większość – 66,9% ankietowanych (79 os.).

3. Forma studiów:

118 odpowiedzi

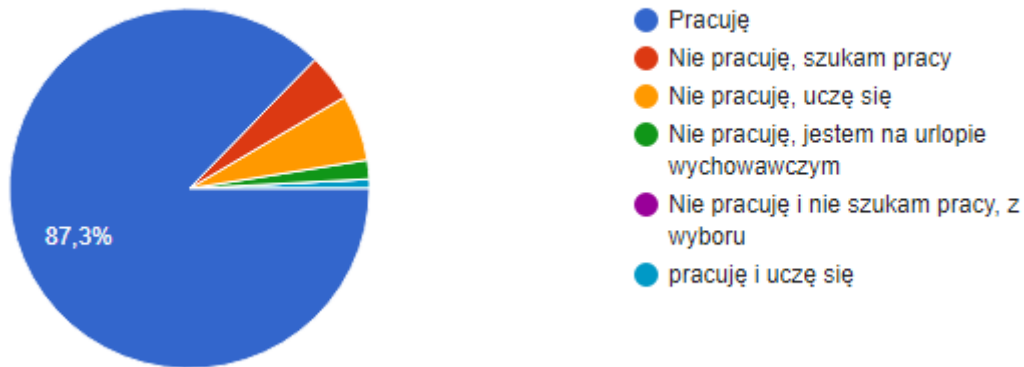


Ryc. 3. Respondenci według formy studiów

Źródło: Badania ankietowe losów absolwentów Akademii Pomorskiej w Słupsku przeprowadzone w okresie listopad-grudzień 2021 przez Akademickie Biuro Karier

4. Status absolwentów na rynku pracy.

Większość badanych (103 os. – 87,3%) pracuje. 5,9% nie pracuje, ale nadal się uczy się. 4,2% nie pracuje i szuka pracy, 1,7% nie pracuje, jest na urlopie wychowawczym, 0,8% pracuje i jednocześnie się uczy.

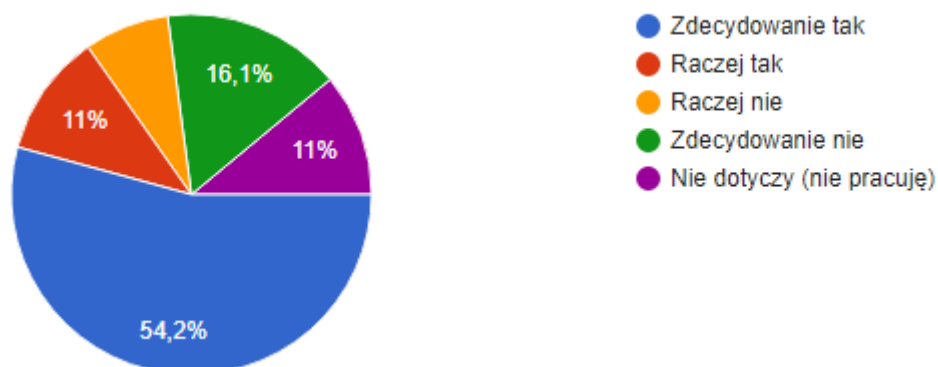


Ryc. 4. Status studentów na rynku pracy

Źródło: Badania ankietowe losów absolwentów Akademii Pomorskiej w Słupsku przeprowadzone w okresie listopad-grudzień 2021 przez Akademickie Biuro Karier

5. Związek pracy z ukończonym kierunkiem studiów.

54,2% ankietowanych zadeklarowało, że wykonywana praca ma związek z kierunkiem studiów, 11% uznało, że raczej ma. 16,1% stwierdziło, że zdecydowanie nie ma związku, a 7,6%, że raczej nie ma. Pytanie nie dotyczy 11% respondentów, ponieważ nie pracują.



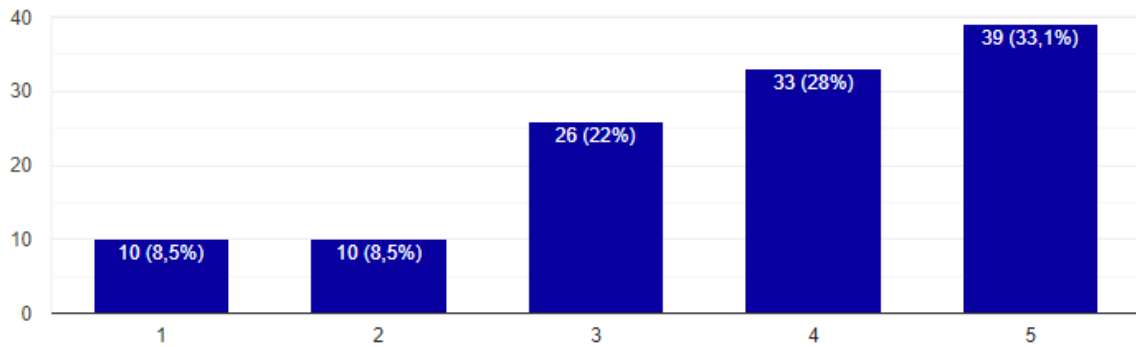
Ryc. 5. Związek pracy z ukończonym kierunkiem studiów

Źródło: Badania ankietowe losów absolwentów Akademii Pomorskiej w Słupsku przeprowadzone w okresie listopad-grudzień 2021 przez Akademickie Biuro Karier

6. Ocena respondentów osiągniętych efektów kształcenia w zakresie wiedzy.

6. W jakim stopniu osiągnięte na AP efekty kształcenia z zakresu wiedzy, są zgodne z oczekiwaniami wykonywanej przez Pana/ią pracy:

118 odpowiedzi

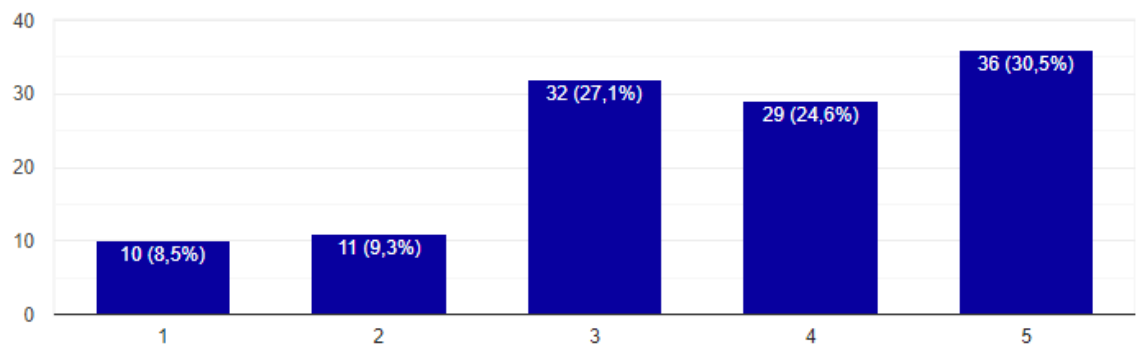


Ryc.6. Źródło: Badania ankietowe losów absolwentów Akademii Pomorskiej w Słupsku przeprowadzone w okresie listopad-grudzień 2021 przez Akademickie Biuro Karier

7. Ocena respondentów osiągniętych efektów kształcenia w zakresie umiejętności.

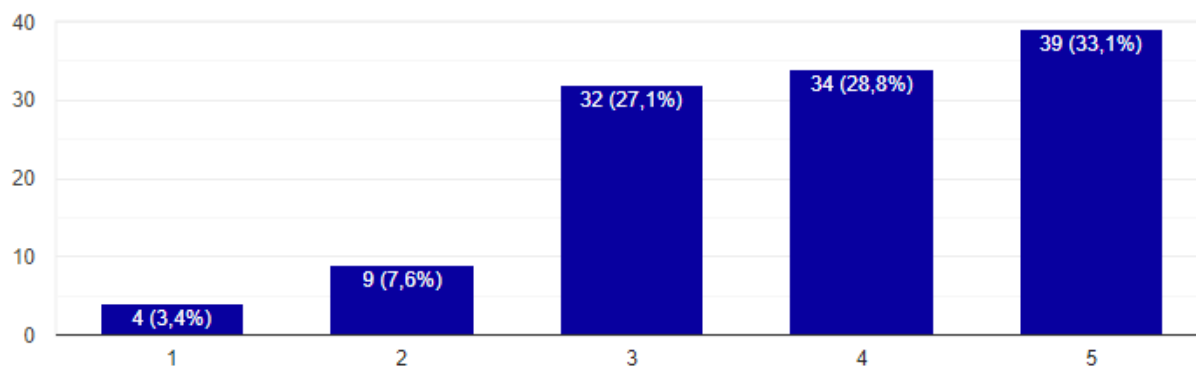
7. W jakim stopniu osiągnięte na AP efekty kształcenia z zakresu umiejętności, są zgodne z oczekiwaniami wykonywanej przez Pana/ią pracy:

118 odpowiedzi



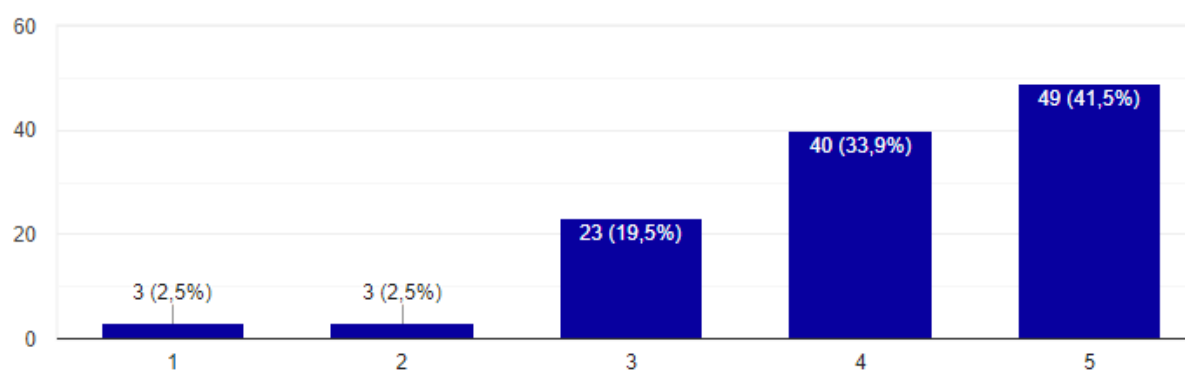
Ryc. 7.1. Źródło: Badania ankietowe losów absolwentów Akademii Pomorskiej w Słupsku przeprowadzone w okresie listopad-grudzień 2021 przez Akademickie Biuro Karier

A) Znajomość języków obcych.



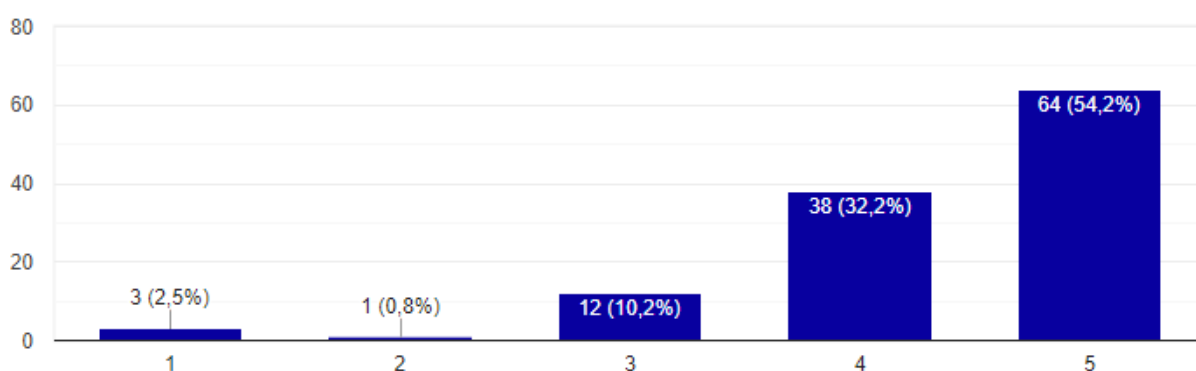
Ryc. 7.2.

B) Umiejętność korzystania z narzędzi informatycznych.



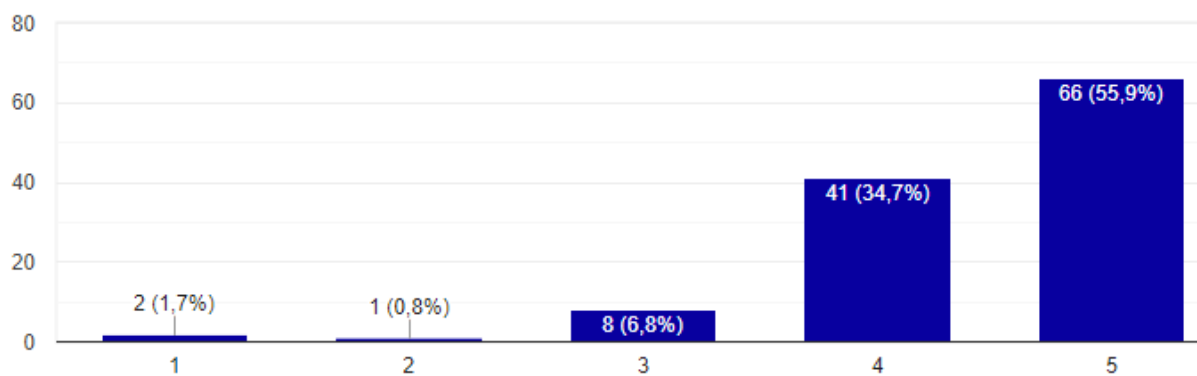
Ryc. 7.3.

C) Umiejętność organizacji czasu i efektywnego zarządzania czasem.



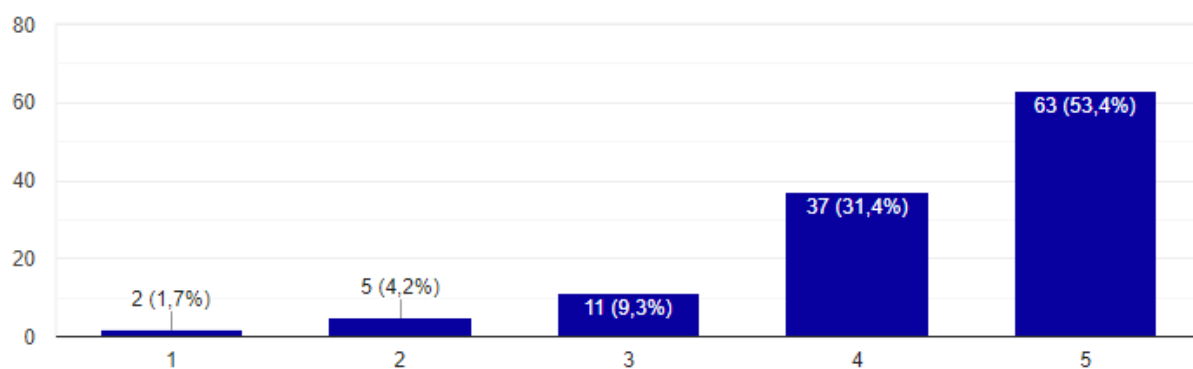
Ryc. 7.4.

D) Umiejętność samokształcenia.



Ryc. 7.5.

E) Umiejętność tworzenia i realizowania własnych koncepcji.

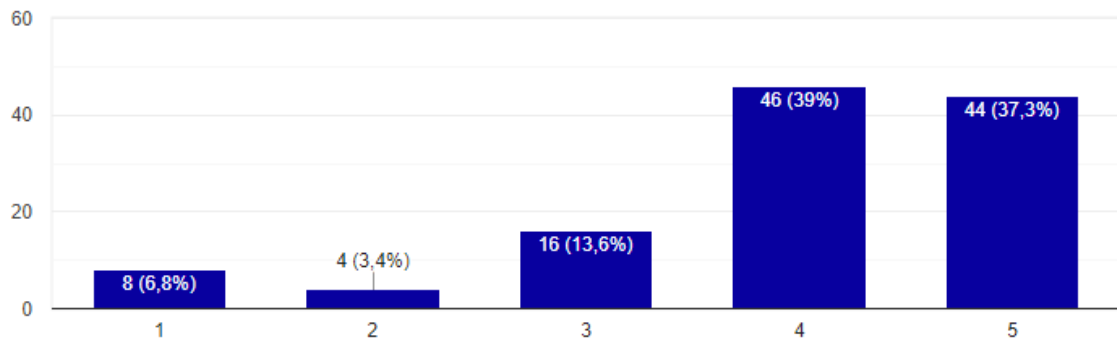


Ryc. 7.6.

8. Ocena respondentów osiągniętych efektów kształcenia w zakresie kompetencji społecznych.

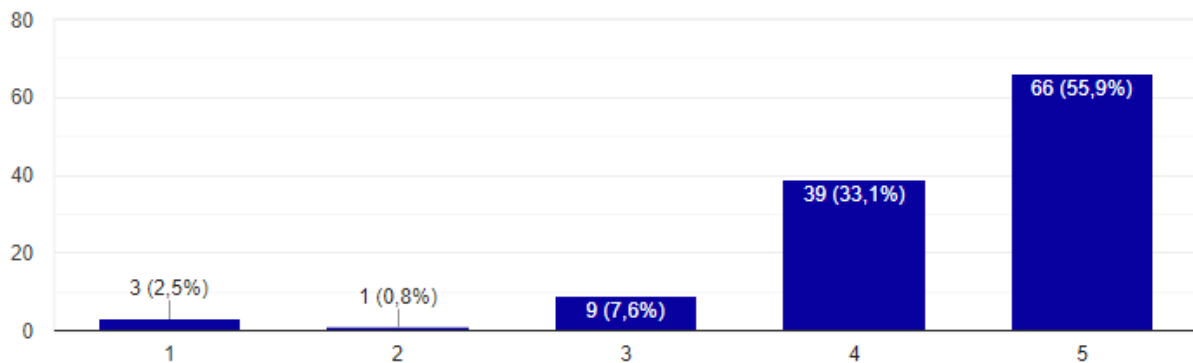
8. W jakim stopniu osiągnięte na AP efekty kształcenia z zakresu kompetencji społecznych, są zgodne z oczekiwaniami wykonywanej przez Pana/ią pracy:

118 odpowiedzi



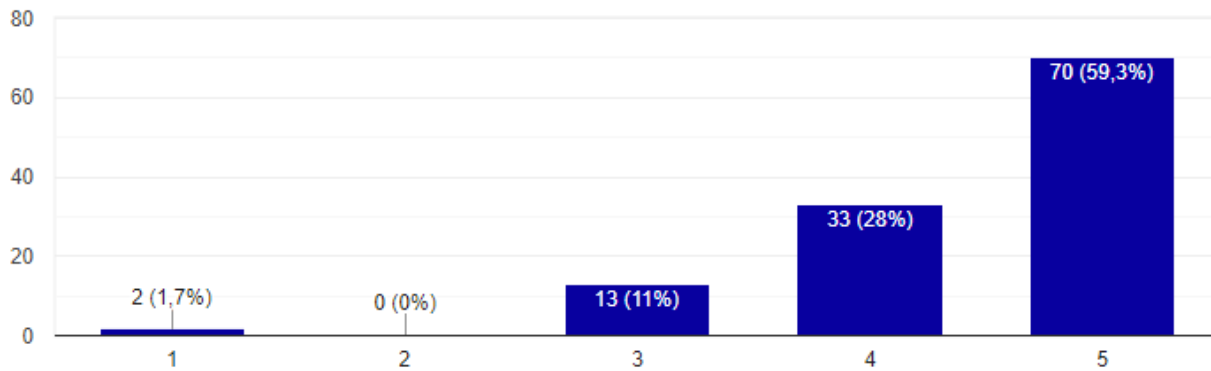
Ryc. 8.1. Źródło: Badania ankietowe losów absolwentów Akademii Pomorskiej w Słupsku przeprowadzone w okresie listopad-grudzień 2021 przez Akademickie Biuro Karier

A) Potrzeba uczenia się przez całe życie.



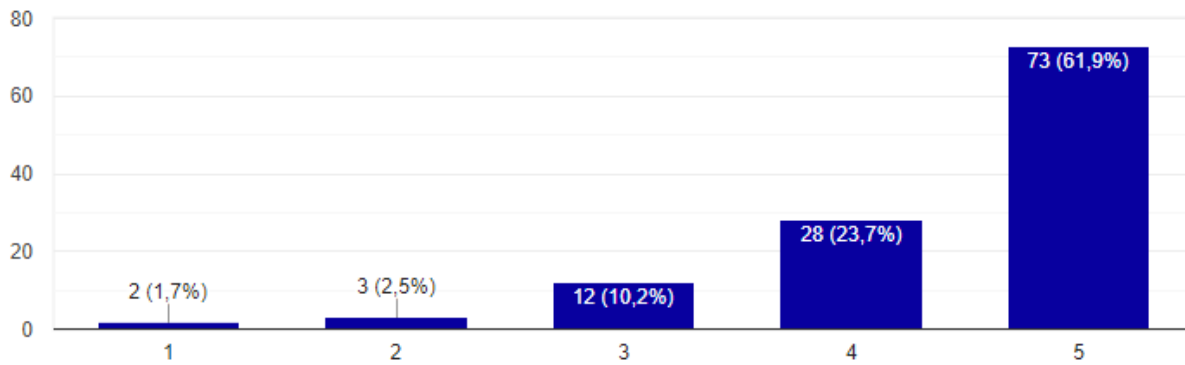
Ryc. 8.2.

B) Wykorzystanie nowoczesnych technik komunikowania się.



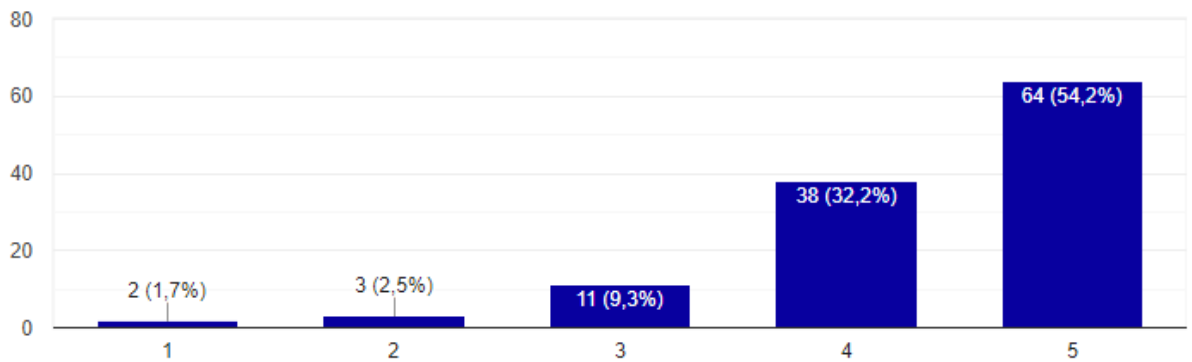
Ryc. 8.3.

C) Umiejętność pracy w grupie.



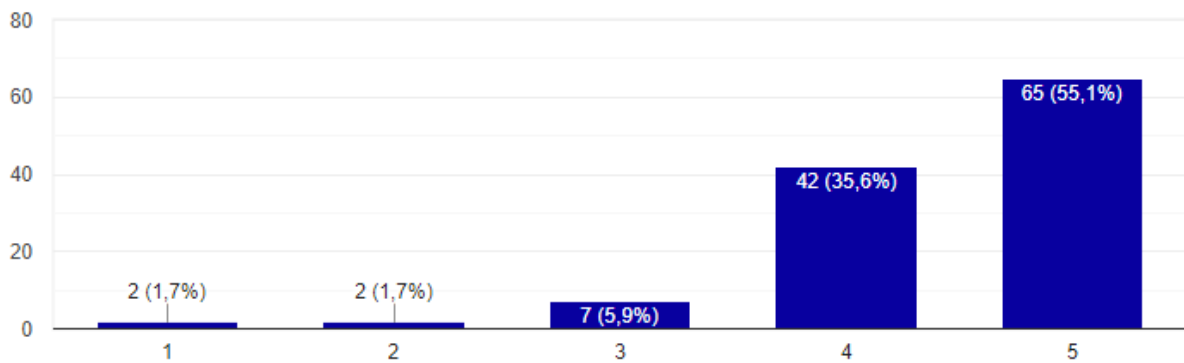
Ryc. 8.4.

D) Umiejętność podejmowania decyzji.



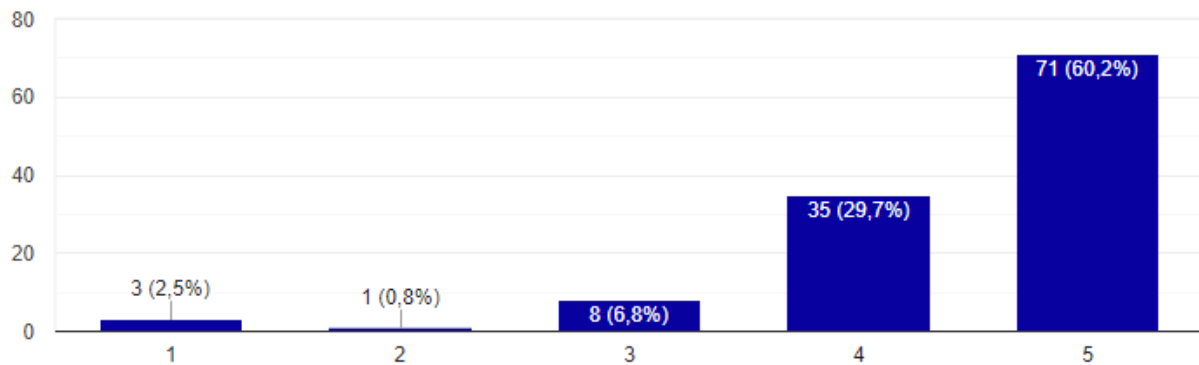
Ryc. 8.5.

E) Umiejętność określania i uzasadniania priorytetów.



Ryc. 8.6.

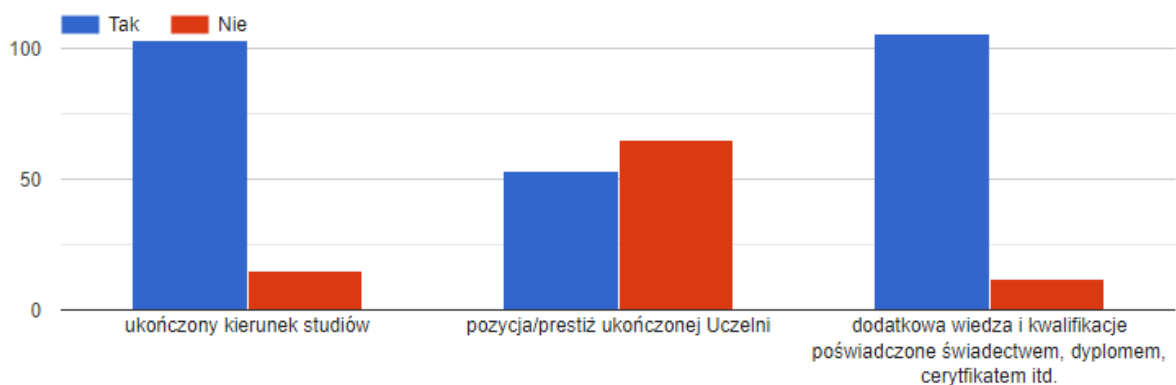
F) Etyczne działanie jako podstawa w działaniu.



Ryc. 8.7.

9. Ilościowa ocena respondentów wpływu ww. czynników na wejście na rynek pracy.

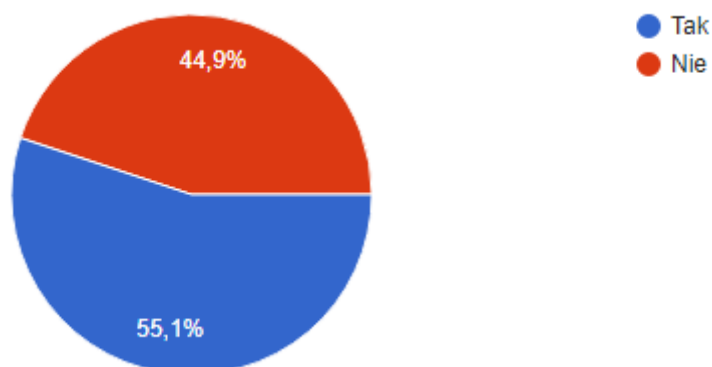
9. Czy w Pana/i opinii poniższe aspekty mają wpływ podczas wejścia na rynek pracy i przy dalszej karierze zawodowej:



Ryc. 9. Źródło: Badania ankietowe losów absolwentów Akademii Pomorskiej w Słupsku przeprowadzone w okresie listopad-grudzień 2021 przez Akademickie Biuro Karier

10. Dalsze kształcenie.

Większość ankietowanych, tj. 55,1% podjęło dalsze kształcenie po ukończeniu studiów.



Ryc. 10. Źródło: Badania ankietowe losów absolwentów Akademii Pomorskiej w Słupsku przeprowadzone w okresie listopad-grudzień 2021 przez Akademickie Biuro Karier

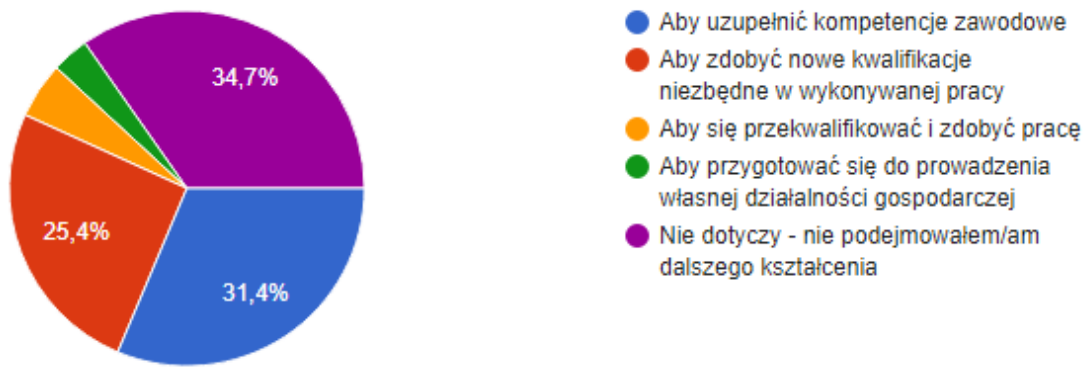
11. Wybrane formy kształcenia po zakończeniu studiów.

- 32,3% badanych po zakończeniu kształcenia podjęło studia drugiego stopnia
- 18,4% uzupełniało kwalifikacje na różnego typu kursach i szkoleniach
- 13,8% badanych absolwentów zdecydowało się na inny kierunek studiów
- 7,7% podjęło studia podyplomowe
- 7,7% wybrało specjalizację
- 3,0% zdecydowało się na samokształcenie
- 1,5% podjęło studia doktoranckie

Źródło: Badania ankietowe losów absolwentów Akademii Pomorskiej w Słupsku przeprowadzone w okresie listopad-grudzień 2021 przez Akademickie Biuro Karier

12. Cel kształcenia.

Większość badanych (34,7%) nie podjęło dalszego kształcenia. 31,4% - jako powód dalszego kształcenia podało chęć uzupełnienia kompetencji zawodowych. 25,4% chciało zdobyć nowe kwalifikacje niezbędne w wykonywanej pracy. 5,1% - aby się przekwalifikować i zdobyć nową pracę. 3,4% chciało przygotować się do prowadzenia działalności gospodarczej.



Ryc. 12. Źródło: Badania ankietowe losów absolwentów Akademii Pomorskiej w Słupsku przeprowadzone w okresie listopad-grudzień 2021 przez Akademickie Biuro Karier